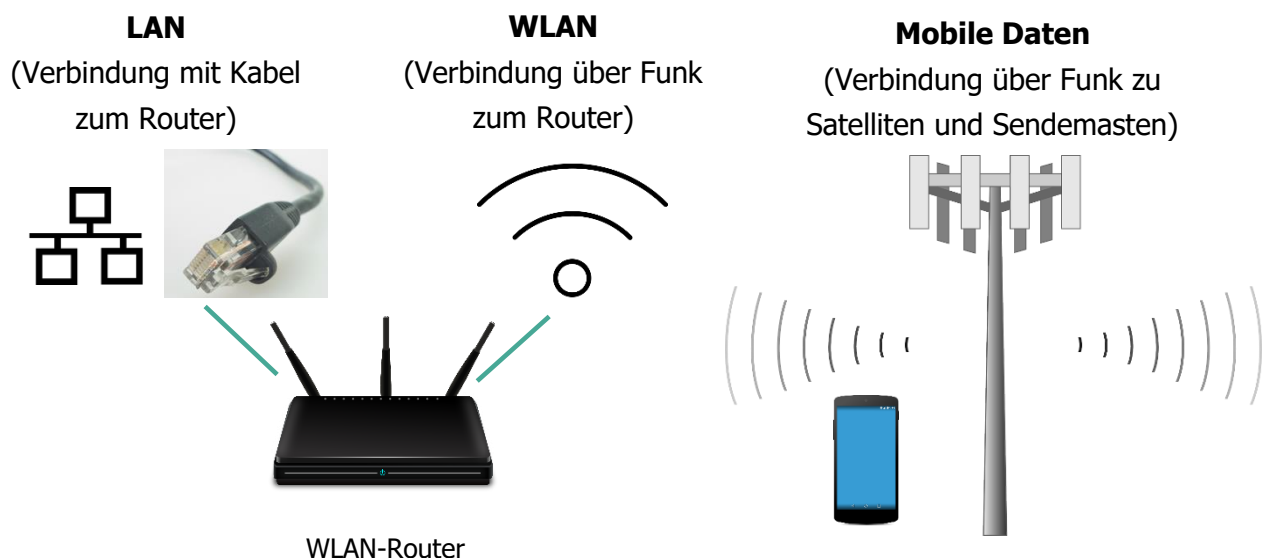


Wie kann ich mich mit dem Internet verbinden?


Welche Arten von Internetverbindungen gibt es?

- **PCs** und **Laptops** können sich über Kabel oder über ein **WLAN-Netzwerk** mit dem Internet verbinden. Sie brauchen dafür immer einen **Router**. **Smartphones** und manche **Tablets** können sich auch ohne **Router** über **mobile Daten** verbinden.



Wie stelle ich eine Internetverbindung her?

- Für eine LAN-Verbindung reicht es, den Computer über das **LAN-Kabel** mit dem **Router** zu verbinden.
- Geräte mit Mobilfunkvertrag nutzen **mobile Daten** automatisch, wenn sie nicht mit einem **WLAN-Netzwerk** verbunden sind und wenn die mobilen Daten nicht ausgeschaltet sind.
- Für eine **WLAN-Verbindung** brauche ich den Namen des **WLAN-Netzwerks (SSID)** und das Passwort (**Netzwerksicherheitsschlüssel**). Diese Informationen stehen meistens unten am **Router**. Dann öffne ich auf meinem **Desktop** die Übersicht der **WLAN-Netzwerke**. Ich klicke auf „verbinden“ und gebe das Passwort ein. Hier ist ein Video, in dem das Verbinden genau erklärt ist: <https://www.youtube.com/watch?v=ZIjgAwTEMG0>




Fett geschriebene Wörter finden Sie in unserem Online-Wörterbuch. So kommen Sie dorthin:

Klicken Sie mit rechts auf den blauen Link und dann mit Links auf „Link öffnen“

<https://digitalimmigrants.de/begriffe>

Oder halten Sie eine Smartphone-App für QR-Codes vor den QR-Code rechts.



Wie stelle ich mit meinem Smartphone einen WLAN-Hotspot her und wozu brauche ich das?

- Das **Smartphone** nutzt **mobile Daten**. Mit den richtigen Einstellungen stellt das **Smartphone** ein **WLAN**-Netzwerk her. Geräte, die sich mit diesem **WLAN-Netzwerk** verbinden, können die mobilen Daten des **Smartphones** nutzen. Sie sind damit auch im Internet. Man spricht dann auch von einem **WLAN-Hotspot**. Das ist praktisch für Geräte, die selbst keine mobile Datenverbindung und keine **WLAN-Verbindung** haben.
- Diese Videos erklären, wie man mit dem Smartphone einen WLAN-Hotspot aufbaut:



„Android: So erstellst du einen Hotspot und kannst damit überall Internet nutzen“

<https://youtu.be/m8Sga4tqeaY?t=95>



„Wlan Hotspot am iPhone einrichten und WLAN teilen“

<https://www.youtube.com/watch?v=wTqXXtKvIfA>

Weitere Informationen zu Internet in Einfacher Sprache sind in diesem Heft der Bundeszentrale für politische Bildung zu finden:

https://www.bpb.de/system/files/dokument_pdf/160419_online_print.pdf



Gefördert durch:



Bundesministerium
des Innern
und für Heimat

aufgrund eines Beschlusses
des Deutschen Bundestages